



## Vejledning – Oprettelse i Conventus

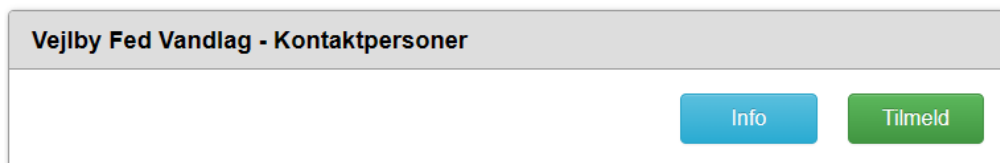
Vejlby Fed Vandlag bruger medlemssystemet Conventus til kartotek over ejerne og disses mailadresser og til udsendelse af invitationer. Der er to vigtige regler og et tip:

- Ejeren kan oprette én person som kontaktperson, så hvis der er flere ejere, skal disse indbyrdes aftale, hvem der skal være kontaktperson og hvem der derfor jf. vedtægterne har stemmeretten på generalforsamlingen.
- Man skal skrive sin Vejlby Fed adresse og ikke sin hjemmeadresse
- Et tip: Mails fra Conventus kan havne i dit spamfilter (uønskede mails). Så tjek dit spamfilter en gang imellem og sæt det til at godkende mails fra Conventus.

### Oprettelse

Ejernes kontaktperson kan **oprette sig i systemet** via en link en e-boks-besked, som du får tilsendt fra Middelfart kommune.

Når man aktiverer linket kommer dette billede frem



**Opret kontakt**

Type:

Navn\*:

Land\*:

Adresse1\*:

Adresse2:

Postnr.\*:

Mobil:   +45

Fastnet tlf.:   +45

E-mail:

Nyheder:  Ønsker at modtage nyheder (Personen skal aktivt have sagt "Ja")

BFE nummer:

Gruppe: Vejlby Fed Vandlag - Kontaktpersoner

Ved tryk på tilmeld kommer dette billede frem **Tjek om der under Type står Person.** Hvis der står *Medlem*, skal du indmelde flere data, så skift Type til *Person*

Udfyld felterne.

Husk at sætte hak i *Ønsker at modtage nyheder*.

Tryk *Gem*.

Du modtager kort efter en bekræftelsesmail med en adgangskode. Gem adgangskoden. Den skal du bruge, hvis du senere får brug for at rette i dine oplysninger.

## Ændringer

Hvis du senere vil **rette i dine oplysninger** skal du trykke på denne [link ...>>>>](#)

Vælg *Rediger* og du får denne side

### Rediger kontakt

Type:

Navn\*:

Land \*:

Adresse1 \*:

Adresse2:

Postnr. \*:

Kommune \*:

Mobil :   +45   (Primær)

Fastnet tlf. :   +45

E-mail :   (Primær)

BFE nummer:

Hvis du vil tilføje flere mailadresser, kan du oprette for eksempel medejers mailadresser ved at trykke på + her.

## Adgangskode

Her kan du se hvad du skal gøre hvis du

- har glemt deres adgangskode
- aldrig har fået en adgangskode

Åbn igen denne [link ...>>>>](#)

Udfyld med det mobilnummer eller den mailadresse, du er oprettet med.

Tryk på *Glemt adgangskode?*

### Vejlby Fed Vandlag

Medlemslogin

Log ind med:

Mobil  E-mail

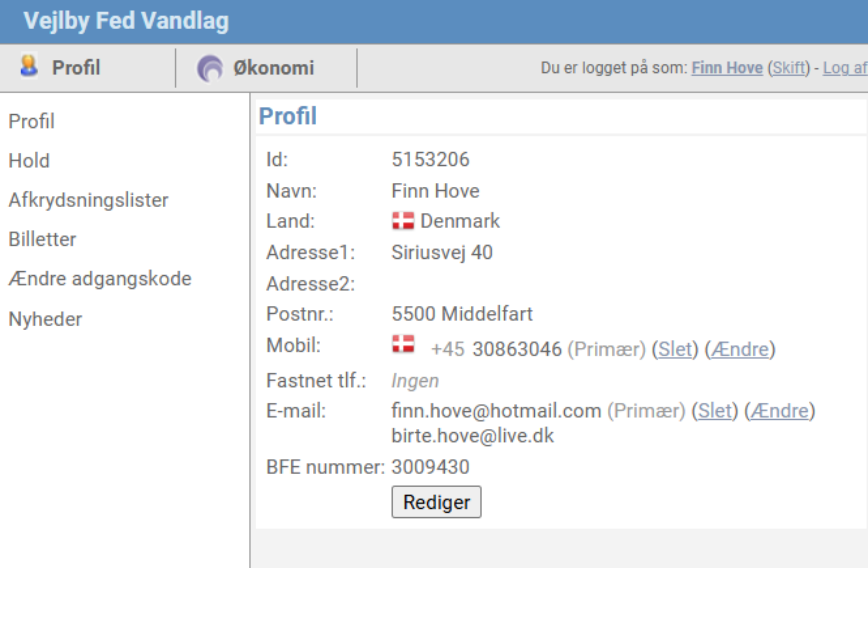
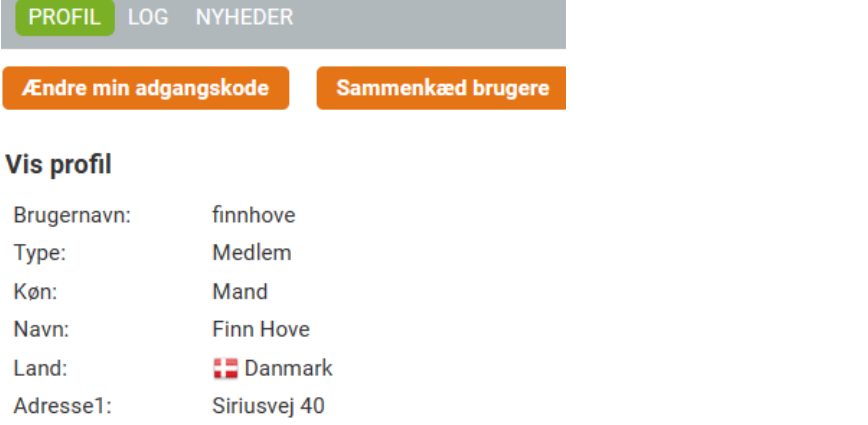
Mobil:

+45

Adgangskode:

[Glemt adgangskode?](#)

<p>Ved tryk på <i>Glemt adgangskode</i> kommer dette billede.</p> <p>Skriv den E-mail eller det telefonnummer du normalt bruger. Tryk Send.</p>	
<p>Kort efter modtager du en besked med en adgangskode.</p> <p>Hvis du vil skifte denne adgangskode til noget andet, så skriv din nye (=nuværende) adgangskode i <i>Adgangskode</i> og tryk du på <i>Log ind</i></p>	

<p>Så kommer dette billede. Tryk på <i>Ændre adgangskode</i></p>	
<p>Måske ser du dette billede</p>	

## Få hjælp

Conventus kan bruges til rigtig mange ting. I første omgang bruger vi kun adressemodulet. Men hvis du er nysgerrig, er der omfattende vejledninger når du er logget ind. Se ?- ikonet øverst til højre på Conventus' hjemmeside.

